

4. Set Reminders (Example: Be notified from 1 hour to 1 week in advance for any change in schedule during holidays)



5. You are set!



Collection Schedule: View collection day, special trash events (i.e. Free Yard Sale), and set reminders throughout the year.



Residential Guide: Find proper recycling and/or disposal options for most materials.



General Information: Get Business and Multi-family recycling information and contact information with questions regarding trash and recycling.

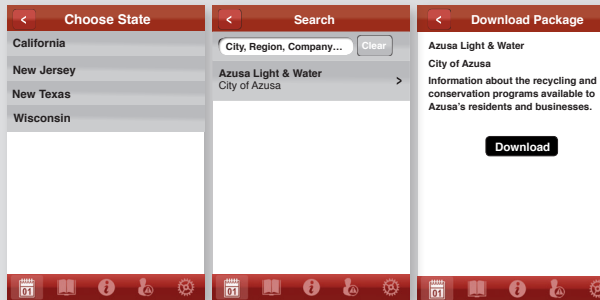


Settings: Customize schedule and reminders

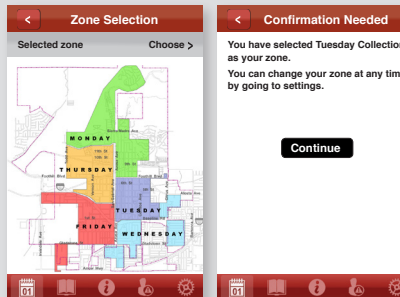
1. Depending on your device, go to Apple or Android App market and look for my-waste app logo & download for free.



2. Once downloaded, go to Settings and Select Country, State, and City (Azusa Light & Water)



3. Select Pick-up Day (Zone)



Now Azusa has an App for that!



Managing trash collection in Azusa is much easier with this app. Never again lose track of your collection day with a schedule customized for your neighborhood.

Set up in seconds to remind you in advance of all collection days; or choose to receive alerts only when there are changes (e.g. due to a holiday).

Find proper recycling/disposal options for most materials and learn the location for local drop off facilities.

And the good news is this app is **FREE** to Azusa residents! To download my-waste app, go to <http://www.my-waste.mobi/azusa>

4. Programa los recordatorios (Ej.: Sé notificado con 1 hora a 1 semana de anterioridad para cualquier cambio en el calendario durante días festivos)



5. ¡Estás listo!



Calendario de Recolección: Ve el día de recolección, eventos especiales de basura (ej.: venta de garage gratuita), y programa recordatorios en todo el año



Guía Residencial: Encuentra las opciones adecuadas para reciclar/ desechar la mayoría de materiales



Información General: Encuentra información de reciclaje para negocios o multifamiliares, con contactos y preguntas acerca del reciclaje y la basura

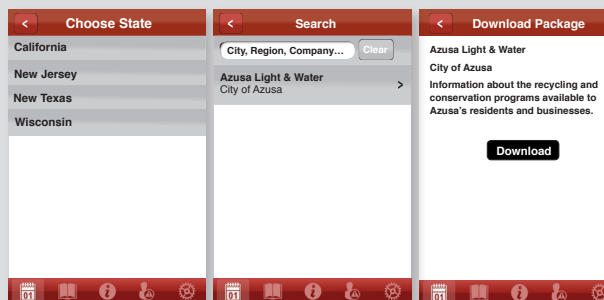


Ajustes: Personaliza calendario y recordatorios

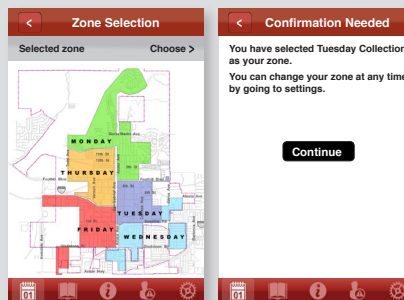
1. Dependiendo de tu aparato, ve a Apple o Android App market y busca el logo my-waste app y descárgalo gratis.



2. Ya descargado, ve a Settings y elige el País, Estado y Ciudad (Azusa Light & Water)



3. Selecciona Día de Recolección (Zona)



¡Ahora Azusa tiene una aplicación para eso!



Hacer la recolección de la basura en Azusa es más fácil con esta aplicación. Nunca más te pierdas el día de tirar la basura con un calendario personalizado para tu vecindario.

Programalo en segundos para recordarte con anterioridad todos los días de recolección; o escoge recibir alertas solo cuando hay cambios (ej.: por día festivo).

Conoce las opciones adecuadas para reciclar/ desechar la mayoría de materiales y encuentra las instalaciones locales de entrega de desechos.

¡Y la buena noticia es que esta aplicación es GRATUITA para residentes de Azusa! Para bajar my-waste app, ve a <http://www.my-waste.mobi/azusa>